



INFORMAZIONI TECNICHE

Struttura:

Pannello della testiera in particelle di legno in classe E1 e legno massello. Piano in legno con areazione materasso. Struttura di sostegno in metallo verniciato color antracite.

Imbottiture:

Testiera in poliuretano espanso indeformabile densità 30 Kg/m³ rivestita in Tecnoform.

Piano in legno rivestito in poliuretano accoppiato.

Rivestimento:

In tessuto o texil completamente sfoderabile (per composizione e lavaggi fare riferimento all'etichetta).

Possibilità di configurare piano materasso e testiera con rivestimenti diversi.

Nel caso i rivestimenti siano di diversa categoria si applicherà il prezzo della categoria più alta.

Piedini:

Piedini di serie, optional e finiture: vedere fondo pagine successive.

Set piedini Glass composto da nr. 2 piedini Glass da applicare lato pediera e nr. 2 piedini Filo da applicare lato testiera.

Set slitta Elsa composto da nr. 1 slitta Elsa da applicare lato pediera e nr. 2 piedini Filo da applicare lato testiera.

Set slitta Patty composto da nr. 1 slitta Patty da applicare lato pediera e nr. 2 piedini Filo da applicare lato testiera.

Dimensioni:

L'altezza del letto è calcolata con piedino di serie.

Essendo letti prodotti con imbottiture elastiche, le misure di ingombro possono variare entro i limiti compresi tra +/- 3 cm.

- = non disponibile

0 = disponibile senza maggiorazione

La maggiorazione dei piedini opzionali è riferita al set completo

Le maggiorazioni rete opzionale vanno intese in aggiunta al prezzo base

TECHNICAL INFORMATION

Frame:

Headboard panel in class E1 wood fibreboard and solid wood.

Wooden base with holes for mattress ventilation. Support structure in anthracite painted metal.

Padding:

Headboard in form-stable expanded polyurethane density 30 Kg/m³ covered in Tecnoform.

Wooden panel covered in coupled polyurethane.

Upholstery:

In fabric or texil upholstery completely removable (for composition and washing instructions, please refer to the label).

Possibility to customise mattress base and headboard base with a different fabric than the headboard cushions covering. If the fabrics chosen are of a different category, the price of the highest category will be applied.

Feet:

Standard feet, optionals and finishes: see the bottom of following pages.

Glass feet set consisting of n.2 Glass feet fix under footboard and n.2 Filo feet fix under headboard.

Elsa sled set consisting of n.1 Elsa sled fix under footboard side and n.2 Filo feet fix under headboard.

Patty sled set consisting of n.1 Patty sled fix under footboard and n.2 Filo feet fix under headboard.

Dimensions:

The bed height is calculated with standard feet.

The beds are made with supple, elastic upholstery and padding, therefore sizes may vary by up to +/- 3 cm.


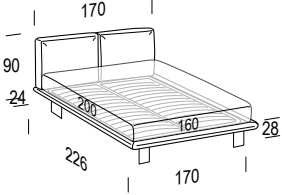

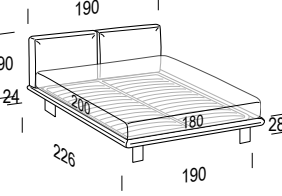
- = not available

0 = available without surcharge

The surcharge for optional feet includes the full set

The surcharge for optional bed base must be added to the basic cost

Fenice WOODEN TOP / Fenice WOODEN TOP

Per dim. rete	Codice	Rivestimento / Upholstery									Maggiorazione per rete / Bed base surcharge						kg	m ³	mt
		Tess. Cli.	Cat. B	Cat. C	Cat. D	Cat. V	Cat. T	Cat. Extra	Pelle M	Pelle N	Flat	Twin	Fine	Trio	Head	Lux			
Letto 160 Bed 160	 160x200 MD0W3	√	√	√	√	√	√	√	-	-	-	-	-	-	-	-	75	0,71	3,5+3,4
																			
Letto 180 Bed 180	 180x200 MF0W3	√	√	√	√	√	√	√	-	-	-	-	-	-	-	-	85	0,84	3,9+3,6
																			

Maggiorazione piedini / Surcharge for feet

Polar H. 20cm Fumè / Fumè Trasparente / Transparent	serie	Bridge H. 20cm Black Brown / Black Brown	Filo H. 20cm Black Brown / Black Brown	Elsa H. 20cm Black Brown / Black Brown	Patty H. 20cm Black Brown / Black Brown	Glass H. 20cm Trasparente / Transparent	Snow H. 24cm Trasparente / Transparent
							