

Metropolitan



AVAILABLE
IN LEATHER



INFORMAZIONI TECNICHE

Struttura:

Pannello della testiera, longoni e pediera in particelle di legno in classe E1 e legno massello.

Piano rete:

Rete in appoggio modello FLAT, TWIN, FINE, TRIO con telaio in acciaio da 40x30 verniciato a polveri color antracite e doghe in legno.

Imbottiture:

Testiera in poliuretano espanso indeformabile densità 30 Kg/m³ rivestita in Tecnoform.

Longoni e pediera in poliuretano espanso indeformabile densità 30 Kg/m³ rivestiti in Tecnoform.

Rivestimento:

In tessuto o textil completamente sfoderabile (per composizione e lavaggi fare riferimento all'etichetta). In pelle sfoderabile solo giroletto.

Data l'origine naturale delle pelli impiegate, nella realizzazione dei letti con rivestimento in pelle saranno necessarie cuciture aggiuntive rispetto ai letti con rivestimento in tessuto.

Disponibile nella configurazione monocolor.

Retro testiera in pelle non rifinito.

Mix pelle/tessuto (o textil) non disponibile.

Piedini:

Piedini di serie, optional e finiture: vedere fondo pagine successive.

Dimensioni:

H.del piano rete cm.30.

L'altezza del letto è calcolata con piedino di serie.

Essendo letti prodotti con imbottiture elastiche, le misure di ingombro possono variare entro i limiti compresi tra +/- 3 cm.

- = non disponibile

0 = disponibile senza maggiorazione

La maggiorazione dei piedini opzionali è riferita al set completo

Le maggiorazioni rete opzionale vanno intese in aggiunta al prezzo base

TECHNICAL INFORMATION

Frame:

Headboard panel, long panels and footboard in class E1 wooded fibreboard and solid wood.

Bed base top:

Stacked bed base models FLAT, TWIN, FINE, TRIO with steel frame 40x30 coated in Anthracite grey powder with wooden slats.

Padding:

Headboard in form-stable expanded polyurethane density 30 Kg/m³ covered in Tecnoform.

Frame members and footboard in form-stable expanded polyurethane density 30 Kg/m³ Tecnoform covered.

Upholstery:

In fabric or textil upholstery completely removable (for composition and washing instructions, please refer to the label). In leather removable only bed frame.

As the hides used are natural, some extra stitching may be required when making beds with upholstery with respect to beds with fabric upholstery.

Available in single colour configuration.

In leather not finish on the back.

Mix leather/fabric (or textil) not available.

Feet:

Standard feet, optionals and finishes: see the bottom of following pages.

Dimensions:

Bed base height cm.30.

The bed height is calculated with standard feet.

The beds are made with supple, elastic upholstery and padding, therefore sizes may vary by up to +/- 3 cm.

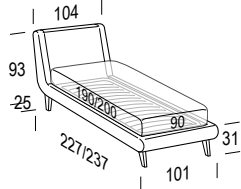




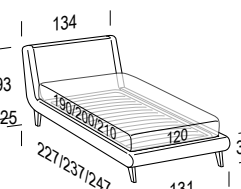






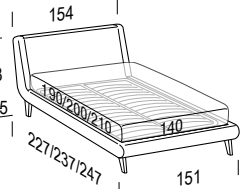






- = not available

0 = available without surcharge

The surcharge for optional feet includes the full set

The surcharge for optional bed base must be added to the basic cost

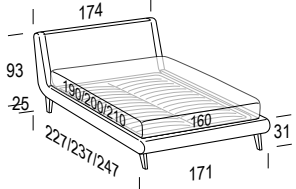
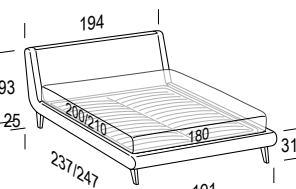
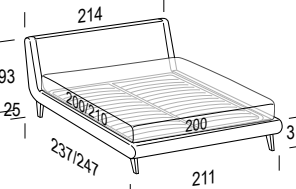
Metropolitan con giroletto UP / Metropolitan with UP bed frame

Per dim. rete	Codice	Rivestimento / Upholstery									Maggiorazione per rete / Bed base surcharge						kg	m³	mt
		Tess. Cli.	Cat. B	Cat. C	Cat. D	Cat. V	Cat. T	Cat. Extra	Pelle M	Pelle N	Flat	Twin	Fine	Trio	Head	Lux			
Letto 90 Bed 90 	 90x190 MASM1	√	√	√	√	√	√	√	√	√	-	-	-	-	-	31	0,42	3,9	
	 90x200 MASM3	√	√	√	√	√	√	√	√	√	-	-	-	-	-	32	0,42	4	
	 90x190 MAOM1	√	√	√	√	√	√	√	√	√	serie	-	√	-	-	44	0,49	3,9	
	 90x200 MAOM3	√	√	√	√	√	√	√	√	√	serie	-	√	-	-	45	0,49	4	
Letto 120 Bed 120 	 120x190 MCSM1	√	√	√	√	√	√	√	√	√	-	-	-	-	-	36	0,52	4,3	
	 120x200 MCSM3	√	√	√	√	√	√	√	√	√	-	-	-	-	-	36	0,52	4,4	
	 120x210 MCSM5	√	√	√	√	√	√	√	√	√	-	-	-	-	-	37	0,52	4,5	
	 120x190 MCOM1	√	√	√	√	√	√	√	√	√	serie	-	√	-	-	53	0,61	4,3	
	 120x200 MCOM3	√	√	√	√	√	√	√	√	√	serie	-	√	-	-	54	0,62	4,4	
	 120x210 MCOM5	√	√	√	√	√	√	√	√	√	serie	-	-	-	-	55	0,62	4,5	
Letto 140 Bed 140 	 140x190 MHSM1	√	√	√	√	√	√	√	√	√	-	-	-	-	-	40	0,51	4,7	
	 140x200 MHSM3	√	√	√	√	√	√	√	√	√	-	-	-	-	-	40	0,51	4,8	
	 140x210 MHSM5	√	√	√	√	√	√	√	√	√	-	-	-	-	-	40	0,51	4,9	
	 140x190 MHOM1	√	√	√	√	√	√	√	√	√	serie	-	-	0	-	59	0,61	4,7	
	 140x200 MHOM3	√	√	√	√	√	√	√	√	√	serie	-	-	0	-	61	0,62	4,8	
	 140x210 MHOM5	√	√	√	√	√	√	√	√	√	serie	-	-	-	-	62	0,62	4,9	

Maggiorazione piedini / Surcharge for feet

Linea H. 20cm Tabacco / Tobacco	serie	Kim H. 20cm Nero / Black	√	Snow H. 24cm Trasparente / Transparent	√
					

Metropolitan con giroletto UP / Metropolitan with UP bed frame

Per dim. rete	Codice	Rivestimento / Upholstery									Maggiorazione per rete / Bed base surcharge						kg	m³	mt		
		Tess. Cli.	Cat. B	Cat. C	Cat. D	Cat. V	Cat. T	Cat. Extra	Pelle M	Pelle N	Flat	Twin	Fine	Trio	Head	Lux					
Letto 160 Bed 160 	160x190	MDSM1	√	√	√	√	√	√	√	√	√	√	-	-	-	-	-	-	40	0,51	5,1
	160x200	MDSM3	√	√	√	√	√	√	√	√	√	√	-	-	-	-	-	-	41	0,51	5,1
	160x210	MDSM5	√	√	√	√	√	√	√	√	√	√	-	-	-	-	-	-	41	0,51	5,2
	160x190	MDOM1	√	√	√	√	√	√	√	√	√	√	serie	√	√	0	-	-	63	0,63	5,1
	160x200	MDOM3	√	√	√	√	√	√	√	√	√	√	serie	√	√	0	-	-	64	0,63	5,1
	160x210	MDOM5	√	√	√	√	√	√	√	√	√	√	serie	-	-	-	-	-	66	0,64	5,2
Letto 180 Bed 180 	180x200	MFSM3	√	√	√	√	√	√	√	√	√	-	-	-	-	-	-	43	0,52	5,6	
	180x210	MFSM5	√	√	√	√	√	√	√	√	√	-	-	-	-	-	-	44	0,52	5,6	
	180x200	MFOM3	√	√	√	√	√	√	√	√	√	√	serie	√	√	0	-	-	70	0,67	5,6
	180x210	MFOM5	√	√	√	√	√	√	√	√	√	√	serie	-	-	-	-	-	72	0,67	5,6
Letto 200 Bed 200 	200x200	MLSM3	√	√	√	√	√	√	√	√	√	-	-	-	-	-	-	46	0,59	6	
	200x210	MLSM5	√	√	√	√	√	√	√	√	√	-	-	-	-	-	-	47	0,59	6,1	
	200x200	MLOM3	√	√	√	√	√	√	√	√	√	√	serie	√	√	-	-	-	76	0,75	6
	200x210	MLOM5	√	√	√	√	√	√	√	√	√	√	serie	-	-	-	-	-	78	0,76	6,1

Maggiorazione piedini / Surcharge for feet

Linea H. 20cm Tabacco / Tobacco	serie	Kim H. 20cm Nero / Black	√	Snow H. 24cm Trasparente / Transparent	√
					