



## INFORMAZIONI TECNICHE

### Struttura:

Pannello della testiera, longoni e pediera in particelle di legno in classe E1. Nella versione con meccanismi CONTENITORE o STAY, fondi del box in pannelli di particelle di legno in classe E1 rivestiti in resina melaminica.

### Piano rete:

Rete in appoggio modello FLAT, TRIO, THIN con telaio in acciaio da 40x30 cm. verniciato a polveri color grigio e doghe in legno.

### Imbottiture:

Testiera in poliuretano espanso indeformabile densità 21 Kg/m<sup>3</sup> rivestita in Tecnoform.

Longoni e pediera in poliuretano accoppiato.

### Rivestimento:

In tessuto o textil completamente sfoderabile (per composizione e lavaggi fare riferimento all'etichetta). Non disponibile in pelle.

Personalizzazione del tessuto/colore cuscino testiera.

Nel caso i tessuti scelti siano di diversa categoria si applicherà il prezzo della categoria più alta.

### Piedini:

Piedini di serie in ABS di colore nero H 8 cm. per giroletti HOOF e PLANE.

Piedini di serie WAY in metallo cromato H 13 cm. per giroletti FAN ed EVO.

Piedini di serie, optional e finiture: vedere fondo pagine successive.

### Caratteristiche del meccanismo:

Per letto versione con CONTENITORE o STAY, attuatori in acciaio ad alta resistenza verniciati a polveri color grigio con movimentazione tramite molle a gas.

### Accessori:

Supporti angolari regolabili per sostegno rete (solo giroletti HOOF e PLANE). Vedere sezione "Accessori".

### Dimensioni:

Letto imbottito disponibile con giroletto Hoof, Plane, Fan, Evo.

H.giroletto Hoof cm. 36, altezza interna utile del contenitore cm. 19.

H.giroletto Plane cm. 37, altezza interna utile del contenitore cm. 19.

H.giroletto Fan cm. 34, altezza interna utile del contenitore cm. 12.

H.giroletto Evo cm. 35, altezza interna utile del contenitore cm. 12.

H.piano rete cm. 33.

(L'altezza del letto è calcolata con piedino di serie).

Essendo letti prodotti con imbottiture elastiche, le misure di ingombro possono variare entro i limiti compresi tra +/- 3 cm.

-----

- = non disponibile.

0 = disponibile senza maggiorazione.

La maggiorazione dei piedini opzionali è riferita al set completo.

## TECHNICAL INFORMATION

### Frame:

Headboard panel, long panels and footboard in class E1 wooded fibreboard. For CONTENITORE or STAY mechanism version, the bottom panels are in wooden E1 class fibreboard panels covered with melamine resin.

### Bed base top:

Stacked bed base models: FLAT, TRIO, THIN with steel frame 40x30 coated in grey powder with wooden slats.

### Padding:

Headboard in form-stable expanded polyurethane, density 21 kg/m<sup>3</sup> covered in Tecnoform.

Frame members and footboard in polyurethane bonded layer.

### Upholstery:

Fabric or textil completely removable (for composition and washing refer to the label). Not available in leather.

Customization of fabric / color of the headboard cushion.

If the fabrics chosen are of a different category, the price of the highest category will be applied.

### Feet:

Standard foot in black ABS H. 8 cm. for bed frame HOOF and PLANE.

Standard foot WAY in metal chrome H. 13 cm. for bed frame FAN and EVO.

Standard feet, optionals and finishes: see the bottom of following pages.

### Mechanism characteristics:

For CONTENITORE and STAY mechanism bed version: high-resistance steel actuators, powder coated in grey, with gas spring mechanism.

### Accessories:

Adjustable corner supports for bed base support (only HOOF and PLANE bed frames).

See section "Accessories".

### Dimensions:

Upholstered bed available with Hoof, Plane, Fan and Evo bed frame.

Hoof bed frame height cm. 36, useful internal height of the storage cm. 19.

Plane bed frame height cm. 37, useful internal height of the storage cm. 19.

Fan bed frame height cm. 34, useful internal height of the storage cm. 12.

Evo bed frame height cm. 35, useful internal height of the storage cm. 12.

Bed base height cm. 33.

(The bed height is calculated with standard feet).

The beds are made with supple, elastic upholstery and padding, therefore sizes may vary by up to +/- 3 cm.

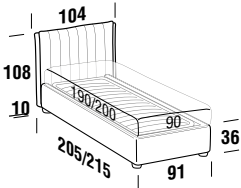



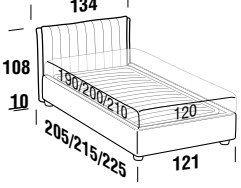



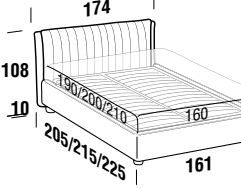



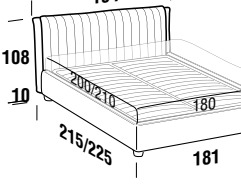



-----

- = not available.

0 = available without surcharge.

The surcharge for optional foot is referring to a complete set of foot.

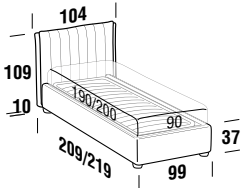




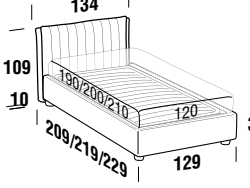




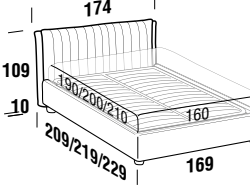









# Phlox con giroletto HOOFF / Phlox with HOOFF bed frame

Per dim. rete	Codice	Rivestimento / Upholstery								Maggiorazione per rete / Bed base surcharge						Fondi / Bottom		kg	m³	mt
		Tess. Cl.	Cat. B	Cat. C	Cat. D	Cat. V	Pelle M	Pelle N	Flat	Twin	Fine	Trio	Head	Lux	Raw	Book				
Letto singolo <i>Single bed</i>  		90x190	MASU1	√	√	√	√	√	-	-	-	-	-	-	-	-	-	47	0,49	1,7mt+5,5mt
		90x200	MASU3	√	√	√	√	√	-	-	-	-	-	-	-	-	-	47	0,49	1,7mt+5,1mt
		90x190	MAOU1	√	√	√	√	√	-	-	-	-	-	-	-	-	-	59	0,55	1,7mt+5,5mt
		90x200	MAOU3	√	√	√	√	√	-	-	-	-	-	-	-	-	-	60	0,55	1,7mt+5,1mt
		90x190	MABU1	√	√	√	√	√	-	-	-	-	-	-	-	-	-	86	0,61	1,7mt+5,5mt
	Contenitore	90x200	MABU3	√	√	√	√	√	-	-	-	-	-	-	-	-	-	89	0,62	1,7mt+5,1mt
Letto piazza e mezza <i>French bed</i>  		120x190	MCSU1	√	√	√	√	√	-	-	-	-	-	-	-	-	52	0,49	2,1mt+5,5mt	
		120x200	MCSU3	√	√	√	√	√	-	-	-	-	-	-	-	-	53	0,49	2,1mt+5,6mt	
		120x210	MCSU5	√	√	√	√	√	-	-	-	-	-	-	-	-	54	0,49	2,1mt+5,8mt	
		120x190	MCOU1	√	√	√	√	√	-	-	-	-	-	-	-	-	69	0,57	2,1mt+5,5mt	
		120x200	MCOU3	√	√	√	√	√	-	-	-	-	-	-	-	-	71	0,57	2,1mt+5,6mt	
		120x210	MCOU5	√	√	√	√	√	-	-	-	-	-	-	-	-	73	0,58	2,1mt+5,8mt	
		120x190	MCBU1	√	√	√	√	√	-	-	-	-	-	-	-	-	104	0,65	2,1mt+5,5mt	
		120x200	MCBU3	√	√	√	√	√	-	-	-	-	-	-	-	-	107	0,66	2,1mt+5,6mt	
	Contenitore	120x210	MCBU5	√	√	√	√	√	-	-	-	-	-	-	-	-	111	0,67	2,1mt+5,8mt	
Letto matrimoniale <i>Double bed</i>  		160x190	MDSU1	√	√	√	√	√	-	-	-	-	-	-	-	-	61	0,54	2,7mt+6,3mt	
		160x200	MDSU3	√	√	√	√	√	-	-	-	-	-	-	-	-	62	0,54	2,7mt+6,4mt	
		160x210	MDSU5	√	√	√	√	√	-	-	-	-	-	-	-	-	63	0,54	2,7mt+6,5mt	
		160x190	MDOU1	√	√	√	√	√	-	-	-	-	-	-	-	-	84	0,66	2,7mt+6,3mt	
		160x200	MDOU3	√	√	√	√	√	-	-	-	-	-	-	-	-	86	0,66	2,7mt+6,4mt	
		160x210	MDOU5	√	√	√	√	√	-	-	-	-	-	-	-	-	88	0,67	2,7mt+6,5mt	
		160x190	MDBU1	√	√	√	√	√	-	-	-	-	-	-	-	-	128	0,77	2,7mt+6,3mt	
		160x200	MDBU3	√	√	√	√	√	-	-	-	-	-	-	-	-	132	0,78	2,7mt+6,4mt	
	Contenitore	160x210	MDBU5	√	√	√	√	√	-	-	-	-	-	-	-	-	136	0,79	2,7mt+6,5mt	
	Letto matrimoniale maxi <i>Maxi double bed</i>  		180x200	MFSU3	√	√	√	√	√	-	-	-	-	-	-	-	-	66	0,57	3mt+6,8mt
			180x210	MFSU5	√	√	√	√	√	-	-	-	-	-	-	-	-	67	0,57	3mt+6,9mt
			180x200	MFOU3	√	√	√	√	√	-	-	-	-	-	-	-	-	93	0,71	3mt+6,8mt
		180x210	MFOU5	√	√	√	√	√	-	-	-	-	-	-	-	-	95	0,71	3mt+6,9mt	
		180x200	MFBU3	√	√	√	√	√	-	-	-	-	-	-	-	-	144	0,84	3mt+6,8mt	
Contenitore		180x210	MFBU5	√	√	√	√	√	-	-	-	-	-	-	-	-	148	0,85	3mt+6,9mt	




## Maggiorazione piedini / Surcharge for feet

<b>ABS H. 8cm</b> Nero / Black serie	<b>Brick H. 6cm</b> Eucalipto / Eucalyptus Faggio naturale / Natural beech mag.	<b>Globe H. 6cm</b> Argento / Silver Bianco / White Eucalipto / Eucalyptus Oro / Gold mag.	<b>Cono H. 10cm</b> Eucalipto / Eucalyptus Miele / Honey mag.	<b>Way H. 13cm</b> Cromo / Chrome Nero / Black Nichel nero / Black nickel Oro / Gold mag.	<b>Hat H. 18cm</b> Nichel nero / Black nickel mag.
					

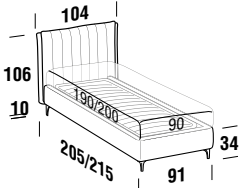
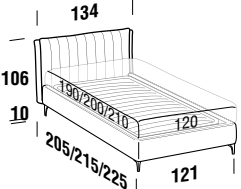
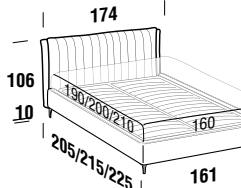
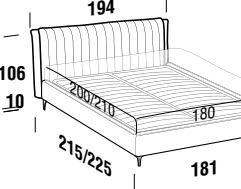
# Phlox con giroletto PLANE / Phlox with PLANE bed frame

	Per dim. rete	Codice	Rivestimento / Upholstery								Maggiorazione per rete / Bed base surcharge						Fondi / Bottom		kg	m <sup>2</sup>	mt
			Tess. Cli.	Cat. B	Cat. C	Cat. D	Cat. V	Pelle M	Pelle N	Flat	Twin	Fine	Trio	Head	Lux	Raw	Book				
<b>Letto singolo</b> <i>Single bed</i> 		90x190 <b>MASP1</b>	√	√	√	√	√	-	-	-	-	-	-	-	-	-	-	47	0,49	1,7mt+5mt	
		90x200 <b>MASP3</b>	√	√	√	√	√	-	-	-	-	-	-	-	-	-	-	-	47	0,49	1,7mt+5,1mt
		90x190 <b>MAOP1</b>	√	√	√	√	√	-	-	-	-	-	-	-	-	-	-	-	59	0,56	1,7mt+5mt
		90x200 <b>MAOP3</b>	√	√	√	√	√	-	-	-	-	-	-	-	-	-	-	-	60	0,56	1,7mt+5,1mt
		90x190 <b>MABP1</b>	√	√	√	√	√	-	-	-	-	-	-	-	-	-	-	-	88	0,63	1,7mt+5mt
	Contenitore	90x200 <b>MABP3</b>	√	√	√	√	√	-	-	-	-	-	-	-	-	-	-	-	90	0,63	1,7mt+5,1mt
		90x190 <b>MAEP1</b>	√	√	√	√	√	-	-	-	-	-	-	-	-	-	-	-	94	0,63	1,7mt+5mt
	Stay	90x200 <b>MAEP3</b>	√	√	√	√	√	-	-	-	-	-	-	-	-	-	-	-	96	0,63	1,7mt+5,1mt
	<b>Letto piazza e mezza</b> <i>French bed</i> 		120x190 <b>MCSP1</b>	√	√	√	√	√	-	-	-	-	-	-	-	-	-	-	52	0,49	2,1mt+5,6mt
			120x200 <b>MCSP3</b>	√	√	√	√	√	-	-	-	-	-	-	-	-	-	-	-	53	0,49
		120x210 <b>MCSP5</b>	√	√	√	√	√	-	-	-	-	-	-	-	-	-	-	-	54	0,49	2,1mt+5,8mt
		120x190 <b>MCOP1</b>	√	√	√	√	√	-	-	-	-	-	-	-	-	-	-	-	69	0,58	2,1mt+5,6mt
		120x200 <b>MCOP3</b>	√	√	√	√	√	-	-	-	-	-	-	-	-	-	-	-	71	0,58	2,1mt+5,7mt
		120x210 <b>MCOP5</b>	√	√	√	√	√	-	-	-	-	-	-	-	-	-	-	-	73	0,59	2,1mt+5,8mt
		120x190 <b>MCBP1</b>	√	√	√	√	√	-	-	-	-	-	-	-	-	-	-	-	105	0,67	2,1mt+5,6mt
		120x200 <b>MCBP3</b>	√	√	√	√	√	-	-	-	-	-	-	-	-	-	-	-	108	0,68	2,1mt+5,7mt
Contenitore		120x210 <b>MCBP5</b>	√	√	√	√	√	-	-	-	-	-	-	-	-	-	-	-	112	0,69	2,1mt+5,8mt
		120x190 <b>MCEP1</b>	√	√	√	√	√	-	-	-	-	-	-	-	-	-	-	-	111	0,67	2,1mt+5,6mt
	120x200 <b>MCEP3</b>	√	√	√	√	√	-	-	-	-	-	-	-	-	-	-	-	114	0,68	2,1mt+5,7mt	
Stay	120x210 <b>MCEP5</b>	√	√	√	√	√	-	-	-	-	-	-	-	-	-	-	-	118	0,69	2,1mt+5,8mt	
<b>Letto matrimoniale</b> <i>Double bed</i> 		160x190 <b>MDSP1</b>	√	√	√	√	√	-	-	-	-	-	-	-	-	-	-	61	0,54	2,7mt+6,3mt	
		160x200 <b>MDSP3</b>	√	√	√	√	√	-	-	-	-	-	-	-	-	-	-	-	62	0,54	2,7mt+6,4mt
		160x210 <b>MDSP5</b>	√	√	√	√	√	-	-	-	-	-	-	-	-	-	-	-	63	0,54	2,7mt+6,6mt
		160x190 <b>MDOP1</b>	√	√	√	√	√	-	-	-	-	-	-	-	-	-	-	-	84	0,67	2,7mt+6,3mt
		160x200 <b>MDOP3</b>	√	√	√	√	√	-	-	-	-	-	-	-	-	-	-	-	86	0,67	2,7mt+6,4mt
		160x210 <b>MDOP5</b>	√	√	√	√	√	-	-	-	-	-	-	-	-	-	-	-	88	0,68	2,7mt+6,6mt
		160x190 <b>MDBP1</b>	√	√	√	√	√	-	-	-	-	-	-	-	-	-	-	-	129	0,78	2,7mt+6,3mt
		160x200 <b>MDBP3</b>	√	√	√	√	√	-	-	-	-	-	-	-	-	-	-	-	133	0,80	2,7mt+6,4mt
	Contenitore	160x210 <b>MDBP5</b>	√	√	√	√	√	-	-	-	-	-	-	-	-	-	-	-	137	0,81	2,7mt+6,6mt
		160x190 <b>MDEP1</b>	√	√	√	√	√	-	-	-	-	-	-	-	-	-	-	-	135	0,78	2,7mt+6,3mt
	160x200 <b>MDEP3</b>	√	√	√	√	√	-	-	-	-	-	-	-	-	-	-	-	139	0,80	2,7mt+6,4mt	
Stay	160x210 <b>MDEP5</b>	√	√	√	√	√	-	-	-	-	-	-	-	-	-	-	-	143	0,81	2,7mt+6,6mt	
<b>Letto matrimoniale maxi</b> <i>Maxi double bed</i> 		180x200 <b>MFSP3</b>	√	√	√	√	√	-	-	-	-	-	-	-	-	-	-	66	0,57	3mt+6,8mt	
		180x210 <b>MFSP5</b>	√	√	√	√	√	-	-	-	-	-	-	-	-	-	-	-	67	0,57	3mt+6,9mt
		180x200 <b>MFOP3</b>	√	√	√	√	√	-	-	-	-	-	-	-	-	-	-	-	93	0,72	3mt+6,8mt
		180x210 <b>MFOP5</b>	√	√	√	√	√	-	-	-	-	-	-	-	-	-	-	-	95	0,72	3mt+6,9mt
		180x200 <b>MFBP3</b>	√	√	√	√	√	-	-	-	-	-	-	-	-	-	-	-	145	0,86	3mt+6,8mt
	Contenitore	180x210 <b>MFBP5</b>	√	√	√	√	√	-	-	-	-	-	-	-	-	-	-	-	149	0,87	3mt+6,9mt
		180x200 <b>MFEP3</b>	√	√	√	√	√	-	-	-	-	-	-	-	-	-	-	-	151	0,86	3mt+6,8mt
		180x210 <b>MFEP5</b>	√	√	√	√	√	-	-	-	-	-	-	-	-	-	-	-	155	0,87	3mt+6,9mt

## Maggiorazione piedini / Surcharge for feet


ABS H. 8cm	serie	Brick H. 6cm	mag.	Globe H. 6cm	mag.	Cono H. 10cm	mag.	Way H. 13cm	mag.	Hat H. 18cm	mag.
Nero / Black		Eucalipto / Eucalyptus Faggio naturale / Natural beech		Argento / Silver Bianco / White Eucalipto / Eucalyptus Oro / Gold		Eucalipto / Eucalyptus Miele / Honey		Cromo / Chrome Nero / Black Nichel nero / Black nickel Oro / Gold		Nichel nero / Black nickel	
											

# Phlox con giroletto FAN / Phlox with FAN bed frame

	Per dim. rete	Codice	Rivestimento / Upholstery						Maggiorazione per rete / Bed base surcharge						Fondi / Bottom		kg	m³	mt	
			Tess. Cl.	Cat. B	Cat. C	Cat. D	Cat. V	Pelle M	Pelle N	Flat	Twin	Fine	Trio	Head	Lux	Raw				Book
<b>Letto singolo</b> <i>Single bed</i> 		90x190 <b>MASV1</b>	√	√	√	√	√	-	-	-	-	-	-	-	-	-	41	0,43	1,7mt+5mt	
		90x200 <b>MASV3</b>	√	√	√	√	√	-	-	-	-	-	-	-	-	-	-	41	0,43	1,7mt+5,1mt
		90x190 <b>MAOV1</b>	√	√	√	√	√	-	-	-	-	serie	-	-	-	-	-	53	0,49	1,7mt+5mt
		90x200 <b>MAOV3</b>	√	√	√	√	√	-	-	-	-	serie	-	-	-	-	-	54	0,50	1,7mt+5,1mt
		90x190 <b>MABV1</b>	√	√	√	√	√	-	-	-	-	serie	-	-	-	-	serie	80	0,55	1,7mt+5mt
		Contenitore 90x200 <b>MABV3</b>	√	√	√	√	√	-	-	-	-	serie	-	-	-	-	serie	83	0,56	1,7mt+5,1mt
<b>Letto piazza e mezza</b> <i>French bed</i> 		120x190 <b>MCSV1</b>	√	√	√	√	√	-	-	-	-	-	-	-	-	-	46	0,43	2,1mt+5,5mt	
		120x200 <b>MCSV3</b>	√	√	√	√	√	-	-	-	-	-	-	-	-	-	-	47	0,43	2,1mt+5,6mt
		120x210 <b>MCSV5</b>	√	√	√	√	√	-	-	-	-	-	-	-	-	-	-	48	0,43	2,1mt+5,8mt
		120x190 <b>MCOV1</b>	√	√	√	√	√	-	-	-	-	serie	-	-	-	-	-	63	0,51	2,1mt+5,5mt
		120x200 <b>MCOV3</b>	√	√	√	√	√	-	-	-	-	serie	-	-	-	-	-	65	0,52	2,1mt+5,6mt
		120x210 <b>MCOV5</b>	√	√	√	√	√	-	-	-	-	serie	-	-	-	-	-	67	0,52	2,1mt+5,8mt
	120x190 <b>MCBV1</b>	√	√	√	√	√	-	-	-	-	serie	-	-	-	-	serie	98	0,60	2,1mt+5,5mt	
	120x200 <b>MCBV3</b>	√	√	√	√	√	-	-	-	-	serie	-	-	-	-	serie	100	0,61	2,1mt+5,6mt	
	Contenitore 120x210 <b>MCBV5</b>	√	√	√	√	√	-	-	-	-	serie	-	-	-	-	serie	104	0,61	2,1mt+5,8mt	
<b>Letto matrimoniale</b> <i>Double bed</i> 		160x190 <b>MDSV1</b>	√	√	√	√	√	-	-	-	-	-	-	-	-	-	55	0,49	2,7mt+6,3mt	
		160x200 <b>MDSV3</b>	√	√	√	√	√	-	-	-	-	-	-	-	-	-	-	55	0,49	2,7mt+6,4mt
		160x210 <b>MDSV5</b>	√	√	√	√	√	-	-	-	-	-	-	-	-	-	-	56	0,49	2,7mt+6,5mt
		160x190 <b>MDOV1</b>	√	√	√	√	√	-	-	-	-	serie	-	-	-	-	-	78	0,60	2,7mt+6,3mt
		160x200 <b>MDOV3</b>	√	√	√	√	√	-	-	-	-	serie	-	-	-	-	-	79	0,61	2,7mt+6,4mt
		160x210 <b>MDOV5</b>	√	√	√	√	√	-	-	-	-	serie	-	-	-	-	-	81	0,61	2,7mt+6,5mt
	160x190 <b>MDBV1</b>	√	√	√	√	√	-	-	-	-	serie	-	-	-	-	serie	122	0,71	2,7mt+6,3mt	
	160x200 <b>MDBV3</b>	√	√	√	√	√	-	-	-	-	serie	-	-	-	-	serie	125	0,72	2,7mt+6,4mt	
	Contenitore 160x210 <b>MDBV5</b>	√	√	√	√	√	-	-	-	-	serie	-	-	-	-	serie	129	0,73	2,7mt+6,5mt	
<b>Letto matrimoniale maxi</b> <i>Maxi double bed</i> 		180x200 <b>MFSV3</b>	√	√	√	√	√	-	-	-	-	-	-	-	-	-	59	0,52	3mt+6,8mt	
		180x210 <b>MFSV5</b>	√	√	√	√	√	-	-	-	-	-	-	-	-	-	-	60	0,52	3mt+6,9mt
		180x200 <b>MFOV3</b>	√	√	√	√	√	-	-	-	-	serie	-	-	-	-	-	86	0,65	3mt+6,8mt
		180x210 <b>MFOV5</b>	√	√	√	√	√	-	-	-	-	serie	-	-	-	-	-	88	0,66	3mt+6,9mt
		180x200 <b>MFBV3</b>	√	√	√	√	√	-	-	-	-	serie	-	-	-	-	serie	137	0,78	3mt+6,8mt
		Contenitore 180x210 <b>MFBV5</b>	√	√	√	√	√	-	-	-	-	serie	-	-	-	-	serie	141	0,79	3mt+6,9mt

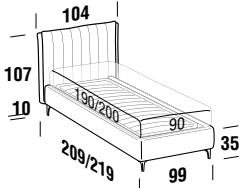



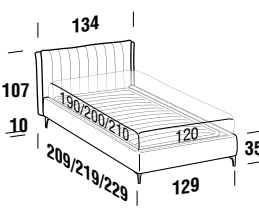



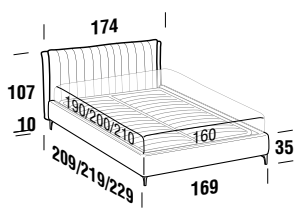



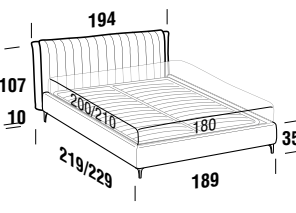



## Maggiorazione piedini / Surcharge for feet

Way H. 13cm	serie	Hat H. 18cm	mag.
Cromo / Chrome		Nichel nero / Black nickel	
Nero / Black			
Nichel nero / Black nickel			
Oro / Gold			





# Phlox con giroletto EVO / Phlox with EVO bed frame

	Per dim. rete	Codice	Rivestimento / Upholstery							Maggiorazione per rete / Bed base surcharge						Fondi / Bottom		kg	m <sup>3</sup>	mt
			Tess. Cli.	Cat. B	Cat. C	Cat. D	Cat. V	Pelle M	Pelle N	Flat	Twin	Fine	Trio	Head	Lux	Raw	Book			
<b>Letto singolo</b> <i>Single bed</i> 		90x190 <b>MASE1</b>	√	√	√	√	√	-	-	-	-	-	-	-	-	-	43	0,43	1,7mt+5mt	
		90x200 <b>MASE3</b>	√	√	√	√	√	-	-	-	-	-	-	-	-	-	-	44	0,43	1,7mt+5,1mt
		90x190 <b>MAOE1</b>	√	√	√	√	√	-	-	-	-	-	-	-	-	-	-	55	0,50	1,7mt+5mt
		90x200 <b>MAOE3</b>	√	√	√	√	√	-	-	-	-	-	-	-	-	-	-	57	0,50	1,7mt+5,1mt
		90x190 <b>MABE1</b>	√	√	√	√	√	-	-	-	-	-	-	-	-	-	-	84	0,57	1,7mt+5mt
	Contenitore	90x200 <b>MABE3</b>	√	√	√	√	√	-	-	-	-	-	-	-	-	-	-	86	0,58	1,7mt+5,1mt
<b>Letto piazza e mezza</b> <i>French bed</i> 		120x190 <b>MCSE1</b>	√	√	√	√	√	-	-	-	-	-	-	-	-	-	49	0,43	2,1mt+5,6mt	
		120x200 <b>MCSE3</b>	√	√	√	√	√	-	-	-	-	-	-	-	-	-	-	49	0,43	2,1mt+5,7mt
		120x210 <b>MCSE5</b>	√	√	√	√	√	-	-	-	-	-	-	-	-	-	-	50	0,43	2,1mt+5,8mt
		120x190 <b>MCOE1</b>	√	√	√	√	√	-	-	-	-	-	-	-	-	-	-	66	0,52	2,1mt+5,6mt
		120x200 <b>MCOE3</b>	√	√	√	√	√	-	-	-	-	-	-	-	-	-	-	67	0,53	2,1mt+5,7mt
		120x210 <b>MCOE5</b>	√	√	√	√	√	-	-	-	-	-	-	-	-	-	-	69	0,53	2,1mt+5,8mt
		120x190 <b>MCBE1</b>	√	√	√	√	√	-	-	-	-	-	-	-	-	-	-	101	0,61	2,1mt+5,6mt
		120x200 <b>MCBE3</b>	√	√	√	√	√	-	-	-	-	-	-	-	-	-	-	104	0,62	2,1mt+5,7mt
	Contenitore	120x210 <b>MCBE5</b>	√	√	√	√	√	-	-	-	-	-	-	-	-	-	-	108	0,63	2,1mt+5,8mt
<b>Letto matrimoniale</b> <i>Double bed</i> 		160x190 <b>MDSE1</b>	√	√	√	√	√	-	-	-	-	-	-	-	-	-	57	0,49	2,7mt+6,3mt	
		160x200 <b>MDSE3</b>	√	√	√	√	√	-	-	-	-	-	-	-	-	-	-	57	0,49	2,7mt+6,4mt
		160x210 <b>MDSE5</b>	√	√	√	√	√	-	-	-	-	-	-	-	-	-	-	58	0,49	2,7mt+6,6mt
		160x190 <b>MDOE1</b>	√	√	√	√	√	-	-	-	-	-	-	-	-	-	-	80	0,61	2,7mt+6,3mt
		160x200 <b>MDOE3</b>	√	√	√	√	√	-	-	-	-	-	-	-	-	-	-	81	0,62	2,7mt+6,4mt
		160x210 <b>MDOE5</b>	√	√	√	√	√	-	-	-	-	-	-	-	-	-	-	83	0,62	2,7mt+6,6mt
		160x190 <b>MDBE1</b>	√	√	√	√	√	-	-	-	-	-	-	-	-	-	-	125	0,73	2,7mt+6,3mt
		160x200 <b>MDBE3</b>	√	√	√	√	√	-	-	-	-	-	-	-	-	-	-	129	0,74	2,7mt+6,4mt
	Contenitore	160x210 <b>MDBE5</b>	√	√	√	√	√	-	-	-	-	-	-	-	-	-	-	132	0,75	2,7mt+6,6mt
<b>Letto matrimoniale maxi</b> <i>Maxi double bed</i> 		180x200 <b>MFSE3</b>	√	√	√	√	√	-	-	-	-	-	-	-	-	-	62	0,52	3mt+6,8mt	
		180x210 <b>MFSE5</b>	√	√	√	√	√	-	-	-	-	-	-	-	-	-	-	62	0,52	3mt+6,9mt
		180x200 <b>MFOE3</b>	√	√	√	√	√	-	-	-	-	-	-	-	-	-	-	89	0,66	3mt+6,8mt
		180x210 <b>MFOE5</b>	√	√	√	√	√	-	-	-	-	-	-	-	-	-	-	90	0,67	3mt+6,9mt
		180x200 <b>MFBE3</b>	√	√	√	√	√	-	-	-	-	-	-	-	-	-	-	140	0,80	3mt+6,8mt
	Contenitore	180x210 <b>MFBE5</b>	√	√	√	√	√	-	-	-	-	-	-	-	-	-	-	144	0,81	3mt+6,9mt

## Maggiorazione piedini / Surcharge for feet

Way H. 13cm	serie	Hat H. 18cm	mag.
Cromo / Chrome		Nichel nero / Black nickel	
Nero / Black		Nichel nero / Black nickel	
Nichel nero / Black nickel		Oro / Gold	
Oro / Gold			

